

# さとのでんきやさん 2026年6月号

2026年  
6月号

発行:有限会社コアイチムラ 〒680-0935 鳥取県鳥取市里仁315 TEL:0857-28-7689



こんにちは! さとのでんきやさん「(有)コアイチムラ」の市村です。

6月は「水無月(みなづき)」と言いますが、梅雨時期なのに「水が無い?」と思いますよね。実はこの「無」は現代語の「の」にあたる言葉。つまり「水の月」という意味です。田んぼに水をたっぷり引く時期だから、そう呼ばれるようになったのだとか。ジメジメする梅雨の雨も、お米を作るための「大事な水」だと考えれば、ちょっとだけポジティブに過ごせそうですね。



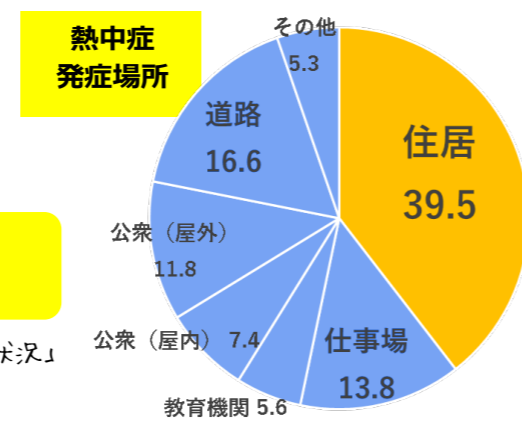
当店はエディオンのファミリーショップです(鳥取本店、吉成店は母店ですが別会社になります)。基本、本店と同じ価格ですのでお買い物は当店を直接ご利用下さい。もちろんエディオンカードも使えます!

## 快適リフォーム 夏版

もうすでに暑い! 室内なら大丈夫?

家の中でも「熱中症」になります。エアコンを使ってくださいね!

すでに30℃を超える日があり、「もう夏なの!?」とぐったりしますよね。この時期から気をつけたいのが「熱中症」です! 熱中症は炎天下の屋外でだけで発症すると思いがちですが、消防庁から、**住居で熱中症を発症する方が毎年40%もいる**という注意喚起が出ています。



そのうち、90%の方がエアコンを使っていなかったそうです。がマンして、エアコンを使わないことはかえって危険です!

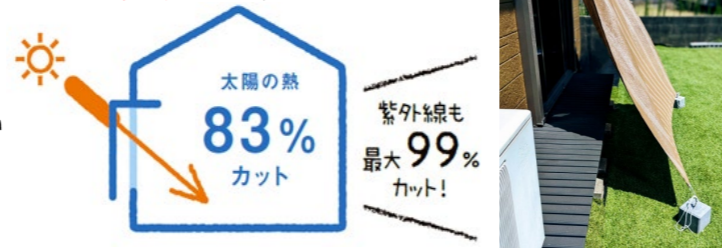
参考:消防庁「令和4年熱中症による救急搬送の状況」

### 「熱を部屋に入れない」ことがポイントです!

室温が上がる主な原因は、窓から入ってくる直射日光です。カーテンなどで外からの日差しをさえぎることが、室温を下げることに繋がります。

【おすすめ】シェードは室外で日差しをカット

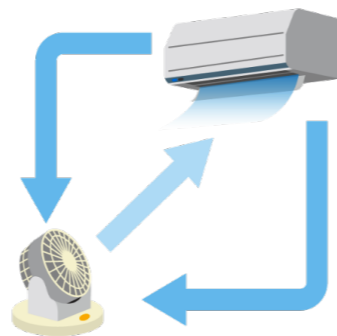
カーテンは窓の内側で熱をカットしますが、シェードは窓の外側で熱をシャットアウト!



### エアコン+サーキュレーターで温度差をなくす!

冷房時は、サーキュレーターをエアコンと反対側の冷風が落ちる場所に設置し、空気を循環させましょう。部屋の温度差が無くなれば、エアコンも涼しくなったと判断するので、余計な冷風が出ないため、省エネに。

また、帰宅したばかりは、部屋の中から外に向けてサーキュレーターを使いましょう。こもった熱気を外に追い出してから、エアコンのスイッチを入れましょう。



## 電気屋さんの暮らしアドバイス

### エアコン2027年問題、質問にお答えします!

当店でもニュースレター等で「エアコン2027年問題」のことを発信してきましたが、「結局、どういふこと?」と聞かれることも多いです(笑) そこで改めて、質問と回答をまとめてみました。


※参考:資源エネルギー庁メールマガジンより

#### 2027年、エアコンに何が起こるの?

2027年4月からエアコンの新たな省エネ基準が引き上げられます(トップランナー制度)。省エネ性能が向上するので、ご家庭の光熱費の削減や脱炭素への貢献が期待されます。

※資源エネルギー庁の試算例

- 6畳用エアコン▶ 現行(2010年度基準)より、年間で約2,760円の光熱費削減
- 14畳用エアコン▶ 現行(2010年度基準)より、年間で約12,600円の光熱費削減



#### 今、使っているエアコンを買い替えないとだめなの?

この制度はメーカーに対して適用される制度です。ご家庭において**現在使用しているエアコンを買い替える必要はありません**。引き続き、ご使用になれます。買い替え時期のご相談も承ります!

#### でも、エアコンは値上がりするんでしょう?

エアコン価格は上がる可能性があります。一方で、省エネ性能がアップするので、光熱費は削減されます。エアコンを購入する際には、販売価格だけで判断せず、省エネ性能の向上による光熱費削減などを考慮し、判断することが重要です。当店は、お客様の使用状況にあった提案をします!

#### 既に取り付けているエアコンの修理ができなくなる?

現在お使いのエアコンの修理ができなくなることはありません。メーカー毎に製造が完了した後の部品保有期間(約10年間)を設定しており、その期間は修理が可能であることが一般的です。

#### 新基準を満たさない低価格帯のエアコンは、販売できなくなる?

2027年度以降に、基準値を満たさない製品の製造・出荷を禁止するものではないので、販売可能です。ただし、メーカーは新基準を満たせない機種種の製造を切り替えていくため、在庫がなくなり次第、安価な標準モデルが販売終了になることが予想されます。ご検討はお早め!!

### 実は、照明にも「2027年問題」があります!

照明の2027年問題は、「**蛍光灯の製造・輸出入禁止**」です。これは、水銀による健康や環境への影響を減らすための世界共通の取り決めです。今すぐ使えなくなるわけはありませんが、今後は**LED照明への交換をおすすめしています**。まだ使えるからこそ、“次”を考えておく時期かもしれません。ご相談もお気軽にどうぞ!

### 小さなお困り事でもご相談ください!

電器のコンビニショップ エディオン コアイチムラ  
有限会社 **コアイチムラ**

【電話】0857-28-7689

鳥取市里仁315番地  
営業時間 9:00~19:00  
定休日:日曜定休(緊急時対応します)

家のお困りごとが分かるでんきやが、地元の職人さんとタッグを組んで、最適な住まいをご提案します!



知ってク  
情報

一生自分の歯でおいしく食べる!

「歯と口の健康週間」から始めよう! 電動歯ブラシ生活

6月4日は「むし歯予防デー」。そこから1週間は「歯と口の健康週間」です。歯の健康は、食事や会話を楽しむことはもちろん、全身の健康にも関係すると言われています。おざりな歯磨きになっている方にオススメしたいのが「電動歯ブラシ」です!

「電動歯ブラシ」を選ぶべき3つの理由

1. 軽く当てるだけで面倒なし!

加齢とともに、手の細かな動きは負担になりがちです。電動歯ブラシなら、歯にそっと当てるだけで、毎分、数万回の振動が汚れを効率よく落としてくれます。手も疲れませんよ~

2. 歯周病を防ぐ!

歯を失う原因の1位は「歯周病」です。多くの電動歯ブラシには、歯ぐきをやさしく刺激するモードが備わっているため、歯ぐきの血行を促進し、引き締まった状態を保ってくれます。

3. 歯磨きがラクになる

つい適当になりがちな歯磨きですが、電動歯ブラシなら一定の動きで磨いてくれるため、ムラがありません。とにかくラクできる点が人気の秘密です!



最新の機種は、押し付けすぎるとライトが光ったり、自動で動きを止めたりして教えてくれます。



教えて! 電動歯ブラシ Q&A

インプラントや入れ歯があっても使えますか?

はい、使えます。むしろ、汚れが溜まりやすいインプラント周囲のケアには最適です。ただし、入れ歯は外して専用のブラシで洗い、電動歯ブラシはご自身の歯と歯ぐきのケアにお使いください。

種類が多すぎて、どれを選べばいいかわかりません。

まずは「軽さ」と「持ちやすさ」で選んでみてください。多機能なものよりも、スイッチが押しやすく、手に馴染む軽量モデルがシニアの方には使いやすいです。悩まれたときは当店にご相談ください!

電動歯ブラシの  
ブラシ部分は、  
3ヶ月に一度は  
新しいものに  
交換しましょう



ちょこっと  
息抜き

6月29日は雷の日。 “雷サージ” に注意!

6月29日は「雷の日」。昔、京都の清涼殿に雷が落ち、大きな被害が出たことが由来だそうです。実は、雷が増え始めるのは真夏より少し前の6月頃からの。この時期は大気が不安定になり、突然の雷雨が増え、家電トラブルも起こりやすくなります。



特に注意したいのが「雷サージ」です!

雷サージとは、落雷の瞬間に発生する“強い電気の衝撃”のことです。近くに雷が落ちただけでも、電線やアンテナ線を通じて家庭内に流れ込み、テレビ・エアコン・冷蔵庫・Wi-Fiルーター・パソコン・給湯器などの電子基板を傷めてしまうことがあります。「雷が直撃していないのに壊れた…」というケースも少なくありません。

【対策方法】

- 雷ガード付き電源タップを使う
- 雷が近い時はコンセントを抜く
- アンテナ線やLANケーブルにも注意する



雷ガードタップ

機器とコンセントとの間に雷サージを減少させる装置が入っています。



「最近、雷が多いな…」と思ったら、お家の電気まわりも一度見直してみてくださいね。雷のあとから調子がおかしい…」そんな時は、お気軽にご相談ください。

生活お役立ち情報 冷蔵庫の裏側掃除で電気代削減!

冷蔵庫は背面や側面から熱を逃がしています。ここにホコリがたまると、熱がこもり、コンプレッサーが冷やそうと頑張るため、無駄な電気代がかかります。裏側を掃除するだけで、電気代の削減につながりますよ~

「電源プラグ」を抜いて点検&掃除。ついでに焦げや変色がないかチェック!

大きなホコリは掃除機で吸い取ります。細かい隙間や配線部分は、「軍手をはめて、指でなぞる」とホコリがキレイにとれますよ~



冷蔵庫の下を掃除するには・・・実は冷蔵庫には「車輪」がついています!

冷蔵庫の下は動かして掃除します。「あんなに重いもの、動かせるわけないわ…」と思いませんか? 実は、ほとんどの冷蔵庫の下には「キャスター(車輪)」がついているんです。

冷蔵庫の動かし方

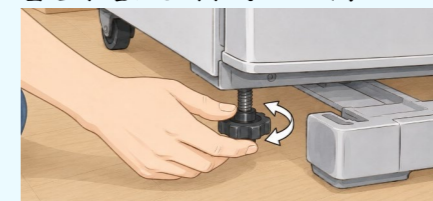
まずは足元のカバーを外す

一番下の横長いプラスチックのカバーは手前に引くだけで外れます。




つっぱり棒(調節脚)を浮かせる

左右にあるネジを回すと、脚が浮き上がります。これで車輪が自由に動くようになります。




「まっすぐ」手前に引く

冷蔵庫のドアの端を持って、ゆっくり手前に引いてみてください。驚くほど簡単に動きます。



電源コードの長さに注意!

勢いよく引きすぎると、コンセントが抜けてプラグが曲がってしまうことがあります。少し動かしたら、一度裏をのぞいて、コードの余裕を確認しましょう。



動かし方が分からない、動かせないなど、お困りの時は当店にご連絡くださいね~

電器のコンビニショップ エディオンコアイチムラ



私たちは地域のお客様に「いつもお役に立ちたい」をモットーにしている里仁にある電気屋です。この2026年4月で創業37年を迎えました! 地域の皆様の感謝をこめて、さまざまな企画をまいります。今後も「暮らしを快適にする提案」をしますので、気軽に相談できる便利屋としてお声掛けください!



お問い合わせはこちら

0857-28-7689

メールでもお気軽に!

info@core1.jp

ブログも見に来てください!

さとにのでんきや コアイチムラ

検索

スタッフ紹介



店長の竹内です。

お家の困りごと何でも相談してください。エディオンのリフォームパックも自社施工なので安心です!



副店長の中川です。

ランプの取替からお家のお困りごとまで小さな事でもご相談下さい。お役にたちます!



市村和也です。

小物やお急ぎの商品も本店に在庫があれば当日お持ちすることもできます。お気軽にどうぞ!



市村昌也です。

家電品のことからおうちのことまで気軽にお声がけ下さい!